




AUDITORIA SUPERIOR DEL ESTADO DE QUINTANA ROO QUINTANA ROO


Estado Analítico del Ejercicio del Presupuesto de Egresos Clasificación por Objeto del Gasto (Capítulo y Concepto) | Del 01/ene./2023 Al 31/mar./2023

Usr: supervisor
Rep: rptEstadoPresupuestoEgresos_CP_CTO

Fecha y hora de Impresión | 19/abr./2023
02:39 p. m.

Concepto	Egresos					Subejercicio
	Aprobado	Ampliaciones / (Reducciones)	Modificado	Devengado	Pagado	
	1	2	3=(1+2)	4	5	
Adeudos de Ejercicios Fiscales Anteriores (ADEFAS)	\$0.00	\$0.00	\$0.00	\$0.00	\$0.00	\$0.00
Total del Gasto	\$206,938,049.00	\$5,078,693.88	\$212,016,742.88	\$44,052,565.46	\$40,816,777.40	\$167,964,177.42


M. EN AUD. MANUEL PALACIOS HERRERA
AUDITOR SUPERIOR DEL ESTADO


MTRO. ROBERTO CHAVEZ CASTANEDA
TITULAR DE LA UNIDAD DE ADMINISTRACION


L.C. ANA LIVIA VERDUZCO MENDOZA
JEFA DEL DEPARTAMENTO DE CONTABILIDAD



AUDITORIA SUPERIOR DEL ESTADO DE QUINTANA ROO QUINTANA ROO

Estado Analítico del Ejercicio del Presupuesto por Capítulo del Gasto Del 01/ene./2023 Al 31/mar./2023

Usr: supervisor
Rep: rptEstadoAnalíticoPresupuestoEgresos

Fecha y | 19/abr./2023
hora de Impresión | 02:42 p. m.

Ejercicio del Presupuesto	Egresos Aprobado	Ampliaciones / (Reducciones)	Egresos Modificado	Egresos Comprometido	Egresos Devengado	Egresos Ejercido	Pagado	Subejercicio
10000 Servicios Personales	\$166,583,325.00	\$0.00	\$166,583,325.00	\$30,172,919.50	\$30,172,919.50	\$30,172,919.50	\$30,172,919.50	\$136,410,405.50
11000 Remuneraciones al Personal de Carácter Perma	\$30,946,325.00	-\$233,042.32	\$30,713,282.68	\$6,116,263.22	\$6,116,263.22	\$6,116,263.22	\$6,116,263.22	\$24,597,019.46
11300 Sueldos Base al Personal Permanente	\$30,946,325.00	-\$233,042.32	\$30,713,282.68	\$6,116,263.22	\$6,116,263.22	\$6,116,263.22	\$6,116,263.22	\$24,597,019.46
11301 Sueldos Base al Personal de Confianza	\$30,152,936.00	-\$225,900.47	\$29,927,035.53	\$5,930,313.12	\$5,930,313.12	\$5,930,313.12	\$5,930,313.12	\$23,996,722.41
11302 Sueldos al Personal de Base	\$793,389.00	-\$7,141.85	\$786,247.15	\$185,950.10	\$185,950.10	\$185,950.10	\$185,950.10	\$600,297.05
12000 Remuneraciones al Personal de Carácter Transil	\$211,000.00	\$0.00	\$211,000.00	\$36,000.00	\$36,000.00	\$36,000.00	\$36,000.00	\$175,000.00
12300 Retribuciones por Servicios de Carácter Social	\$211,000.00	\$0.00	\$211,000.00	\$36,000.00	\$36,000.00	\$36,000.00	\$36,000.00	\$175,000.00
12301 Retribuciones por Servicios de Carácter Social	\$211,000.00	\$0.00	\$211,000.00	\$36,000.00	\$36,000.00	\$36,000.00	\$36,000.00	\$175,000.00
13000 Remuneraciones Adicionales y Especiales	\$94,396,334.00	\$195,680.51	\$94,592,014.51	\$17,512,704.36	\$17,512,704.36	\$17,512,704.36	\$17,512,704.36	\$77,079,310.15
13100 Primas por Años de Servicios Efectivos Prestados	\$3,293,600.00	\$1,570.00	\$3,295,170.00	\$455,810.00	\$455,810.00	\$455,810.00	\$455,810.00	\$2,839,360.00
13101 Prima Quinquenal	\$1,779,600.00	\$1,570.00	\$1,781,170.00	\$455,810.00	\$455,810.00	\$455,810.00	\$455,810.00	\$1,325,360.00
13103 Estímulo por Años de Servicio	\$1,514,000.00	\$0.00	\$1,514,000.00	\$0.00	\$0.00	\$0.00	\$0.00	\$1,514,000.00
13200 Primas de Vacaciones, Dominical y Gratificación d	\$25,636,958.00	\$7,141.85	\$25,644,099.85	\$10,712.78	\$10,712.78	\$10,712.78	\$10,712.78	\$25,633,387.07
13201 Prestaciones de Fin de Año en Efectivo	\$16,155,265.00	\$7,141.85	\$16,162,406.85	\$7,141.85	\$7,141.85	\$7,141.85	\$7,141.85	\$16,155,265.00
13202 Prima Vacacional	\$7,437,343.00	\$0.00	\$7,437,343.00	\$3,570.93	\$3,570.93	\$3,570.93	\$3,570.93	\$7,433,772.07
13204 Prestaciones de Fin de Año en Especie	\$1,011,850.00	\$0.00	\$1,011,850.00	\$0.00	\$0.00	\$0.00	\$0.00	\$1,011,850.00
13205 Canasta Navideña	\$1,032,500.00	\$0.00	\$1,032,500.00	\$0.00	\$0.00	\$0.00	\$0.00	\$1,032,500.00
13400 Compensaciones	\$65,465,776.00	\$186,968.66	\$65,652,744.66	\$17,046,181.58	\$17,046,181.58	\$17,046,181.58	\$17,046,181.58	\$48,606,563.08
13401 Compensación por Servicios al Personal de Base	\$1,054,556.00	\$0.00	\$1,054,556.00	\$255,817.27	\$255,817.27	\$255,817.27	\$255,817.27	\$798,738.73
13402 Compensación por Servicios al Personal de Confie	\$64,411,220.00	\$186,968.66	\$64,598,188.66	\$16,790,364.31	\$16,790,364.31	\$16,790,364.31	\$16,790,364.31	\$47,807,824.35
14000 Seguridad Social	\$10,414,082.00	\$5,738.98	\$10,419,820.98	\$1,942,071.58	\$1,942,071.58	\$1,942,071.58	\$1,942,071.58	\$8,477,749.40
14100 Aportaciones de Seguridad Social	\$5,103,407.00	\$0.00	\$5,103,407.00	\$950,280.49	\$950,280.49	\$950,280.49	\$950,280.49	\$4,153,126.51
14101 Aportaciones al ISSSTE	\$4,793,177.00	\$0.00	\$4,793,177.00	\$950,280.49	\$950,280.49	\$950,280.49	\$950,280.49	\$3,842,896.51
14104 Cuotas para Estancias Infantiles	\$310,230.00	\$0.00	\$310,230.00	\$0.00	\$0.00	\$0.00	\$0.00	\$310,230.00
14200 Aportaciones a Fondos de Vivienda	\$1,893,561.00	\$0.00	\$1,893,561.00	\$355,956.08	\$355,956.08	\$355,956.08	\$355,956.08	\$1,537,604.92
14201 Cuotas al FOVISSSTE	\$1,893,561.00	\$0.00	\$1,893,561.00	\$355,956.08	\$355,956.08	\$355,956.08	\$355,956.08	\$1,537,604.92
14300 Aportaciones al Sistema para el Retiro	\$2,797,614.00	\$5,738.98	\$2,803,352.98	\$290,555.61	\$290,555.61	\$290,555.61	\$290,555.61	\$2,512,797.37
14301 Sistema de Ahorro para el Retiro	\$2,327,793.00	\$0.00	\$2,327,793.00	\$151,498.64	\$151,498.64	\$151,498.64	\$151,498.64	\$2,176,294.36
14302 Aportaciones Adicionales por Concepto de Ahorro	\$469,821.00	\$5,738.98	\$475,559.98	\$139,056.97	\$139,056.97	\$139,056.97	\$139,056.97	\$336,503.01
14400 Aportaciones para Seguros	\$619,500.00	\$0.00	\$619,500.00	\$345,279.40	\$345,279.40	\$345,279.40	\$345,279.40	\$274,220.60
14401 Cuotas para el Seguro de Vida del Personal	\$619,500.00	\$0.00	\$619,500.00	\$345,279.40	\$345,279.40	\$345,279.40	\$345,279.40	\$274,220.60
15000 Otras Prestaciones Sociales y Económicas	\$21,621,875.00	-\$5,632.28	\$21,616,242.72	\$4,292,168.32	\$4,292,168.32	\$4,292,168.32	\$4,292,168.32	\$17,324,074.40
15100 Cuotas para el Fondo de Ahorro y Fondo de Traba	\$1,871,958.00	\$0.00	\$1,871,958.00	\$306,286.55	\$306,286.55	\$306,286.55	\$306,286.55	\$1,565,671.45
15101 Cuotas para el Fondo de Ahorro y Fondo de Traba	\$1,871,958.00	\$0.00	\$1,871,958.00	\$306,286.55	\$306,286.55	\$306,286.55	\$306,286.55	\$1,565,671.45



AUDITORIA SUPERIOR DEL ESTADO DE QUINTANA ROO QUINTANA ROO

Estado Analítico del Ejercicio del Presupuesto por Capítulo del Gasto Del 01/ene./2023 Al 31/mar./2023

Usr: supervisor
Rep: rptEstadoAnaliticoPresupuestoEgresos

Fecha y 19/abr./2023
hora de Impresión 02:42 p. m.

Ejercicio del Presupuesto		Egresos Aprobado	Ampliaciones / (Reducciones)	Egresos Modificado	Egresos Comprometido	Egresos Devengado	Egresos Ejercido	Pagado	Subejercicio
15200	Indemnizaciones	\$200,000.00	\$0.00	\$200,000.00	\$0.00	\$0.00	\$0.00	\$0.00	\$200,000.00
15201	Indemizaciones	\$200,000.00	\$0.00	\$200,000.00	\$0.00	\$0.00	\$0.00	\$0.00	\$200,000.00
15300	Prestaciones y Haberes de Retiro	\$2,456,799.00	\$0.00	\$2,456,799.00	\$617,532.90	\$617,532.90	\$617,532.90	\$617,532.90	\$1,839,266.10
15301	Prestaciones y Haberes de Retiro	\$2,456,799.00	\$0.00	\$2,456,799.00	\$617,532.90	\$617,532.90	\$617,532.90	\$617,532.90	\$1,839,266.10
15400	Prestaciones Contractuales	\$15,774,853.00	-\$18,052.00	\$15,756,801.00	\$3,183,433.87	\$3,183,433.87	\$3,183,433.87	\$3,183,433.87	\$12,573,367.13
15401	Canasta Básica y Ayuda para Despensa	\$8,721,609.00	\$0.00	\$8,721,609.00	\$1,942,748.84	\$1,942,748.84	\$1,942,748.84	\$1,942,748.84	\$6,778,860.16
15402	Apoyo de Vivienda	\$2,504,700.00	\$0.00	\$2,504,700.00	\$526,725.00	\$526,725.00	\$526,725.00	\$526,725.00	\$1,977,975.00
15403	Ayuda para Transporte	\$2,732,400.00	\$0.00	\$2,732,400.00	\$526,725.00	\$526,725.00	\$526,725.00	\$526,725.00	\$2,205,675.00
15404	Día del Padre y Madre	\$522,000.00	\$0.00	\$522,000.00	\$0.00	\$0.00	\$0.00	\$0.00	\$522,000.00
15406	Celebración Acorde a la Profesión	\$206,500.00	\$0.00	\$206,500.00	\$0.00	\$0.00	\$0.00	\$0.00	\$206,500.00
15407	Prestaciones Relativas a los Hijos de Trabajadores:	\$236,100.00	\$0.00	\$236,100.00	\$0.00	\$0.00	\$0.00	\$0.00	\$236,100.00
15408	Prestaciones por Conceptos de Salud	\$190,400.00	\$1,371.50	\$191,771.50	\$57,853.03	\$57,853.03	\$57,853.03	\$57,853.03	\$133,918.47
15411	Onomástico	\$491,600.00	\$1,116.50	\$492,716.50	\$61,200.00	\$61,200.00	\$61,200.00	\$61,200.00	\$431,516.50
15412	Apoyo Escolar a Hijos de Trabajadores	\$169,544.00	-\$20,540.00	\$149,004.00	\$68,182.00	\$68,182.00	\$68,182.00	\$68,182.00	\$80,822.00
15500	Apoyos a la Capacitación de los Servidores Público	\$624,000.00	\$20,540.00	\$644,540.00	\$130,915.00	\$130,915.00	\$130,915.00	\$130,915.00	\$513,625.00
15501	Apoyo Escolar a Trabajadores	\$624,000.00	\$20,540.00	\$644,540.00	\$130,915.00	\$130,915.00	\$130,915.00	\$130,915.00	\$513,625.00
15900	Otras Prestaciones Sociales y Económicas	\$694,265.00	-\$8,120.28	\$686,144.72	\$54,000.00	\$54,000.00	\$54,000.00	\$54,000.00	\$632,144.72
15901	Días Económicos	\$559,265.00	-\$15,995.28	\$543,269.72	\$0.00	\$0.00	\$0.00	\$0.00	\$543,269.72
15902	Pagos por Defunción	\$135,000.00	\$7,875.00	\$142,875.00	\$54,000.00	\$54,000.00	\$54,000.00	\$54,000.00	\$88,875.00
16000	Previsiones	\$5,799,901.00	-\$35,106.17	\$5,764,794.83	\$0.00	\$0.00	\$0.00	\$0.00	\$5,764,794.83
16100	Previsiones de Carácter Laboral, Económica y de	\$5,799,901.00	-\$35,106.17	\$5,764,794.83	\$0.00	\$0.00	\$0.00	\$0.00	\$5,764,794.83
16102	Previsiones por Incrementos al Salario	\$1,869,950.00	-\$35,106.17	\$1,834,843.83	\$0.00	\$0.00	\$0.00	\$0.00	\$1,834,843.83
16103	Otras Medidas de Carácter Salarial	\$3,929,951.00	\$0.00	\$3,929,951.00	\$0.00	\$0.00	\$0.00	\$0.00	\$3,929,951.00
17000	Pago de Estímulos a Servidores Públicos	\$3,193,808.00	\$72,361.28	\$3,266,169.28	\$273,712.02	\$273,712.02	\$273,712.02	\$273,712.02	\$2,992,457.26
17100	Estímulos	\$3,193,808.00	\$72,361.28	\$3,266,169.28	\$273,712.02	\$273,712.02	\$273,712.02	\$273,712.02	\$2,992,457.26
17101	Estímulos por Productividad	\$1,864,218.00	\$0.00	\$1,864,218.00	\$0.00	\$0.00	\$0.00	\$0.00	\$1,864,218.00
17102	Estímulos por Puntualidad y Asistencia Mensual	\$1,329,590.00	\$72,361.28	\$1,401,951.28	\$273,712.02	\$273,712.02	\$273,712.02	\$273,712.02	\$1,128,239.26
20000	Materiales y Suministros	\$9,204,732.00	\$3,931.33	\$9,208,663.33	\$3,013,209.88	\$3,013,209.88	\$2,471,096.36	\$2,471,096.36	\$6,195,453.45
21000	Materiales de Administración, Emisión de Docu	\$3,078,760.00	-\$189,406.21	\$2,889,353.79	\$695,280.24	\$695,280.24	\$161,766.50	\$161,766.50	\$2,194,073.55
21100	Materiales, Útiles y Equipos Menores de Oficina	\$1,366,742.00	-\$146,953.21	\$1,219,788.79	\$173,111.31	\$173,111.31	\$40,852.35	\$40,852.35	\$1,046,677.48
21101	Papelería y Consumibles de Oficina	\$1,232,542.00	-\$146,953.21	\$1,085,588.79	\$141,407.71	\$141,407.71	\$10,714.75	\$10,714.75	\$944,181.08
21102	Útiles, Artículos, Equipos y Herramientas Menores	\$134,200.00	\$0.00	\$134,200.00	\$31,703.60	\$31,703.60	\$30,137.60	\$30,137.60	\$102,496.40
21200	Materiales y Útiles de Impresión y Reproducción	\$55,000.00	\$0.00	\$55,000.00	\$0.00	\$0.00	\$0.00	\$0.00	\$55,000.00
21201	Materiales y Útiles de Impresión y Reproducción	\$55,000.00	\$0.00	\$55,000.00	\$0.00	\$0.00	\$0.00	\$0.00	\$55,000.00



AUDITORIA SUPERIOR DEL ESTADO DE QUINTANA ROO QUINTANA ROO

Estado Analítico del Ejercicio del Presupuesto por Capítulo del Gasto Del 01/ene./2023 Al 31/mar./2023

Usr: supervisor

Rep: rptEstadoAnalíticoPresupuestoEgresos

Fecha y 19/abr./2023

hora de Impresión 02:42 p. m.

Ejercicio del Presupuesto		Egresos Aprobado	Ampliaciones / (Reducciones)	Egresos Modificado	Egresos Comprometido	Egresos Devengado	Egresos Ejercido	Pagado	Subejercicio
21400	Materiales, Útiles y Equipos Menores de Tecnología	\$1,049,037.00	-\$66,750.00	\$982,287.00	\$320,483.84	\$320,483.84	\$23,878.04	\$23,878.04	\$661,803.16
21401	Material de Limpieza y Mantenimiento e Insumos	\$605,000.00	-\$6,000.00	\$599,000.00	\$284,508.44	\$284,508.44	\$6,748.64	\$6,748.64	\$314,491.56
21402	Útiles y Equipos Menores de Tecnología de la Inf	\$444,037.00	-\$60,750.00	\$383,287.00	\$35,975.40	\$35,975.40	\$17,129.40	\$17,129.40	\$347,311.60
21500	Material Impreso e Información Digital	\$181,500.00	\$24,297.00	\$205,797.00	\$80,562.00	\$80,562.00	\$80,562.00	\$80,562.00	\$125,235.00
21501	Publicaciones Impresas	\$181,500.00	\$24,297.00	\$205,797.00	\$80,562.00	\$80,562.00	\$80,562.00	\$80,562.00	\$125,235.00
21600	Material de limpieza	\$426,481.00	\$0.00	\$426,481.00	\$121,123.09	\$121,123.09	\$16,474.11	\$16,474.11	\$305,357.91
21601	Material de Limpieza	\$426,481.00	\$0.00	\$426,481.00	\$121,123.09	\$121,123.09	\$16,474.11	\$16,474.11	\$305,357.91
22000	Alimentos y Utensilios	\$1,128,918.00	\$121,710.54	\$1,250,628.54	\$460,997.69	\$460,997.69	\$460,997.69	\$460,997.69	\$789,630.85
22100	Productos alimenticios para personas	\$1,100,000.00	\$121,710.54	\$1,221,710.54	\$456,969.23	\$456,969.23	\$456,969.23	\$456,969.23	\$764,741.31
22101	Alimentos para el Personal Institucional	\$1,100,000.00	\$121,710.54	\$1,221,710.54	\$456,969.23	\$456,969.23	\$456,969.23	\$456,969.23	\$764,741.31
22300	Utensilios para el servicio de alimentación	\$28,918.00	\$0.00	\$28,918.00	\$4,028.46	\$4,028.46	\$4,028.46	\$4,028.46	\$24,889.54
22301	Utensilios, Materiales y Equipos Menores para el :	\$28,918.00	\$0.00	\$28,918.00	\$4,028.46	\$4,028.46	\$4,028.46	\$4,028.46	\$24,889.54
24000	Materiales y Artículos de Construcción y de Rep	\$1,211,707.00	\$436,632.87	\$1,648,339.87	\$1,007,808.79	\$1,007,808.79	\$1,007,808.79	\$1,007,808.79	\$640,531.08
24100	Productos minerales no metálicos	\$4,453.00	\$2,478.15	\$6,931.15	\$3,858.15	\$3,858.15	\$3,858.15	\$3,858.15	\$3,073.00
24101	Productos Minerales No Metálicos	\$4,453.00	\$2,478.15	\$6,931.15	\$3,858.15	\$3,858.15	\$3,858.15	\$3,858.15	\$3,073.00
24200	Cemento y productos de concreto	\$22,000.00	\$30,500.00	\$52,500.00	\$46,727.49	\$46,727.49	\$46,727.49	\$46,727.49	\$5,772.51
24201	Cemento y Productos de Concreto	\$22,000.00	\$30,500.00	\$52,500.00	\$46,727.49	\$46,727.49	\$46,727.49	\$46,727.49	\$5,772.51
24300	Cal, yeso y productos de yeso	\$1,452.00	\$0.00	\$1,452.00	\$85.00	\$85.00	\$85.00	\$85.00	\$1,367.00
24301	Cal, Yeso y Productos de Yeso	\$1,452.00	\$0.00	\$1,452.00	\$85.00	\$85.00	\$85.00	\$85.00	\$1,367.00
24400	Madera y productos de madera	\$23,650.00	\$10,500.00	\$34,150.00	\$17,576.00	\$17,576.00	\$17,576.00	\$17,576.00	\$16,574.00
24401	Madera y sus Derivados empleados para la Const	\$23,650.00	\$10,500.00	\$34,150.00	\$17,576.00	\$17,576.00	\$17,576.00	\$17,576.00	\$16,574.00
24500	Vidrio y productos de vidrio	\$314.00	\$0.00	\$314.00	\$0.00	\$0.00	\$0.00	\$0.00	\$314.00
24501	Vidrio y Productos de Vidrio	\$314.00	\$0.00	\$314.00	\$0.00	\$0.00	\$0.00	\$0.00	\$314.00
24600	Material eléctrico y electrónico	\$275,220.00	-\$2,491.00	\$272,729.00	\$22,029.76	\$22,029.76	\$22,029.76	\$22,029.76	\$250,699.24
24601	Material Eléctrico y Electrónico	\$275,220.00	-\$2,491.00	\$272,729.00	\$22,029.76	\$22,029.76	\$22,029.76	\$22,029.76	\$250,699.24
24700	Artículos metálicos para la construcción	\$135,397.00	\$721,173.29	\$856,570.29	\$855,807.03	\$855,807.03	\$855,807.03	\$855,807.03	\$763.26
24701	Artículos Metálicos para la Construcción	\$135,397.00	\$721,173.29	\$856,570.29	\$855,807.03	\$855,807.03	\$855,807.03	\$855,807.03	\$763.26
24800	Materiales complementarios	\$583,000.00	-\$325,527.57	\$257,472.43	\$45,527.63	\$45,527.63	\$45,527.63	\$45,527.63	\$211,944.80
24801	Materiales Complementarios	\$583,000.00	-\$325,527.57	\$257,472.43	\$45,527.63	\$45,527.63	\$45,527.63	\$45,527.63	\$211,944.80
24900	Otros materiales y artículos de construcción y repe	\$166,221.00	\$0.00	\$166,221.00	\$16,197.73	\$16,197.73	\$16,197.73	\$16,197.73	\$150,023.27
24901	Otros Materiales y Artículos de Construcción y Rej	\$166,221.00	\$0.00	\$166,221.00	\$16,197.73	\$16,197.73	\$16,197.73	\$16,197.73	\$150,023.27
25000	Productos Químicos, Farmacéuticos y de Labor	\$13,192.00	\$838.00	\$14,030.00	\$2,307.01	\$2,307.01	\$2,307.01	\$2,307.01	\$11,722.99
25100	Productos químicos básicos	\$11,330.00	\$0.00	\$11,330.00	\$1,205.01	\$1,205.01	\$1,205.01	\$1,205.01	\$10,124.99
25101	Productos Químicos Básicos	\$11,330.00	\$0.00	\$11,330.00	\$1,205.01	\$1,205.01	\$1,205.01	\$1,205.01	\$10,124.99



AUDITORIA SUPERIOR DEL ESTADO DE QUINTANA ROO QUINTANA ROO

Estado Analítico del Ejercicio del Presupuesto por Capítulo del Gasto Del 01/ene./2023 Al 31/mar./2023

Usr: supervisor
Rep: rptEstadoAnalíticoPresupuestoEgresos

Fecha y | 19/abr./2023
hora de Impresión | 02:42 p. m.


Ejercicio del Presupuesto		Egresos Aprobado	Ampliaciones / (Reducciones)	Egresos Modificado	Egresos Comprometido	Egresos Devengado	Egresos Ejercido	Pagado	Subejercicio
25200	Fertilizantes, pesticidas y otros agroquímicos	\$1,259.00	\$838.00	\$2,097.00	\$1,102.00	\$1,102.00	\$1,102.00	\$1,102.00	\$995.00
25201	Fertilizantes, Pesticidas y Otros Agroquímicos	\$1,259.00	\$838.00	\$2,097.00	\$1,102.00	\$1,102.00	\$1,102.00	\$1,102.00	\$995.00
25300	Medicinas y productos farmacéuticos	\$603.00	\$0.00	\$603.00	\$0.00	\$0.00	\$0.00	\$0.00	\$603.00
25301	Medicinas y Productos Farmacéuticos de Uso Hun	\$603.00	\$0.00	\$603.00	\$0.00	\$0.00	\$0.00	\$0.00	\$603.00
26000	Combustibles, Lubricantes y Aditivos	\$2,781,512.00	-\$356,456.87	\$2,425,055.13	\$705,873.53	\$705,873.53	\$705,873.53	\$705,873.53	\$1,719,181.60
26100	Combustibles, lubricantes y aditivos	\$2,781,512.00	-\$356,456.87	\$2,425,055.13	\$705,873.53	\$705,873.53	\$705,873.53	\$705,873.53	\$1,719,181.60
26101	Combustible	\$2,678,500.00	-\$347,571.53	\$2,330,928.47	\$697,779.79	\$697,779.79	\$697,779.79	\$697,779.79	\$1,633,148.68
26102	Lubricantes y Aditivos	\$103,012.00	-\$8,885.34	\$94,126.66	\$8,093.74	\$8,093.74	\$8,093.74	\$8,093.74	\$86,032.92
27000	Vestuario, Blancos, Prendas de Protección y Ar	\$66,550.00	\$14,910.00	\$81,460.00	\$19,860.00	\$19,860.00	\$19,860.00	\$19,860.00	\$61,600.00
27100	Vestuario y uniformes	\$59,400.00	\$0.00	\$59,400.00	\$3,449.00	\$3,449.00	\$3,449.00	\$3,449.00	\$55,951.00
27101	Vestuarios y Uniformes	\$59,400.00	\$0.00	\$59,400.00	\$3,449.00	\$3,449.00	\$3,449.00	\$3,449.00	\$55,951.00
27200	Prendas de seguridad y protección personal	\$7,150.00	\$14,910.00	\$22,060.00	\$16,411.00	\$16,411.00	\$16,411.00	\$16,411.00	\$5,649.00
27201	Prendas de Seguridad y Protección Personal	\$7,150.00	\$14,910.00	\$22,060.00	\$16,411.00	\$16,411.00	\$16,411.00	\$16,411.00	\$5,649.00
29000	Herramientas, Refacciones y Accesorios Menore	\$924,093.00	-\$24,297.00	\$899,796.00	\$121,082.62	\$121,082.62	\$112,482.84	\$112,482.84	\$778,713.38
29100	Herramientas menores	\$149,050.00	\$0.00	\$149,050.00	\$8,990.50	\$8,990.50	\$8,990.50	\$8,990.50	\$140,059.50
29101	Herramientas Menores	\$149,050.00	\$0.00	\$149,050.00	\$8,990.50	\$8,990.50	\$8,990.50	\$8,990.50	\$140,059.50
29200	Refacciones y accesorios menores de edificios	\$35,530.00	\$0.00	\$35,530.00	\$252.00	\$252.00	\$252.00	\$252.00	\$35,278.00
29201	Refacciones y Accesorios Menores de Edificios	\$35,530.00	\$0.00	\$35,530.00	\$252.00	\$252.00	\$252.00	\$252.00	\$35,278.00
29300	Refacciones y accesorios menores de mobiliario y	\$10,394.00	\$0.00	\$10,394.00	\$0.00	\$0.00	\$0.00	\$0.00	\$10,394.00
29301	Refacciones y Accesorios Menores de Mobiliario y	\$10,394.00	\$0.00	\$10,394.00	\$0.00	\$0.00	\$0.00	\$0.00	\$10,394.00
29400	Refacciones y accesorios menores de equipo de t	\$425,000.00	-\$24,297.00	\$400,703.00	\$54,940.51	\$54,940.51	\$46,340.73	\$46,340.73	\$345,762.49
29401	Refacciones y Accesorios Menores de Equipo de	\$425,000.00	-\$24,297.00	\$400,703.00	\$54,940.51	\$54,940.51	\$46,340.73	\$46,340.73	\$345,762.49
29600	Refacciones y accesorios menores de equipo de t	\$304,119.00	\$0.00	\$304,119.00	\$56,899.61	\$56,899.61	\$56,899.61	\$56,899.61	\$247,219.39
29601	Refacciones y Accesorios Menores de Equipo de	\$304,119.00	\$0.00	\$304,119.00	\$56,899.61	\$56,899.61	\$56,899.61	\$56,899.61	\$247,219.39
30000	Servicios Generales	\$27,045,842.00	\$4,391,875.00	\$31,437,717.00	\$10,855,906.08	\$10,855,906.08	\$8,162,231.54	\$8,162,231.54	\$20,581,810.92
31000	Servicios Básicos	\$2,851,513.00	\$4,393,011.89	\$7,244,524.89	\$4,775,678.55	\$4,775,678.55	\$3,025,678.55	\$3,025,678.55	\$2,468,846.34
31100	Energía Eléctrica	\$1,904,414.00	-\$600.00	\$1,903,814.00	\$235,073.00	\$235,073.00	\$235,073.00	\$235,073.00	\$1,668,741.00
31101	Energía Eléctrica	\$1,904,414.00	-\$600.00	\$1,903,814.00	\$235,073.00	\$235,073.00	\$235,073.00	\$235,073.00	\$1,668,741.00
31300	Agua	\$132,000.00	\$600.00	\$132,600.00	\$41,467.05	\$41,467.05	\$41,467.05	\$41,467.05	\$91,132.95
31301	Agua	\$132,000.00	\$600.00	\$132,600.00	\$41,467.05	\$41,467.05	\$41,467.05	\$41,467.05	\$91,132.95
31400	Telefonía Tradicional	\$239,854.00	-\$445.44	\$239,408.56	\$43,902.42	\$43,902.42	\$43,902.42	\$43,902.42	\$195,506.14
31401	Telefonía Tradicional	\$239,854.00	-\$445.44	\$239,408.56	\$43,902.42	\$43,902.42	\$43,902.42	\$43,902.42	\$195,506.14
31700	Servicios de acceso de internet, redes y procesarr	\$489,940.00	\$4,391,875.00	\$4,881,815.00	\$4,427,209.75	\$4,427,209.75	\$2,677,209.75	\$2,677,209.75	\$454,605.25
31701	Servicio de Internet y Redes	\$489,940.00	\$858,400.00	\$1,348,340.00	\$927,209.75	\$927,209.75	\$927,209.75	\$927,209.75	\$421,130.25

Ejercicio del Presupuesto	Egresos Aprobado	Ampliaciones / (Reducciones)	Egresos Modificado	Egresos Comprometido	Egresos Devengado	Egresos Ejercido	Pagado	Subejercicio
31702 Servicio de Procesamiento de Información	\$0.00	\$3,533,475.00	\$3,533,475.00	\$3,500,000.00	\$3,500,000.00	\$1,750,000.00	\$1,750,000.00	\$33,475.00
31800 Servicios postales y telegráficos	\$85,305.00	\$1,582.33	\$86,887.33	\$28,026.33	\$28,026.33	\$28,026.33	\$28,026.33	\$58,861.00
31801 Servicios Postales y Telegráficos	\$85,305.00	\$1,582.33	\$86,887.33	\$28,026.33	\$28,026.33	\$28,026.33	\$28,026.33	\$58,861.00
32000 Servicios de Arrendamiento	\$3,575,418.00	-\$524,165.01	\$3,051,252.99	\$427,314.42	\$427,314.42	\$29,160.00	\$29,160.00	\$2,623,938.57
32200 Arrendamiento de edificios	\$2,310,088.00	-\$524,165.01	\$1,785,922.99	\$29,160.00	\$29,160.00	\$29,160.00	\$29,160.00	\$1,756,762.99
32201 Arrendamiento de Edificios	\$2,310,088.00	-\$524,165.01	\$1,785,922.99	\$29,160.00	\$29,160.00	\$29,160.00	\$29,160.00	\$1,756,762.99
32300 Arrendamiento de mobiliario y equipo de administ	\$1,265,330.00	\$0.00	\$1,265,330.00	\$398,154.42	\$398,154.42	\$0.00	\$0.00	\$867,175.58
32302 Arrendamiento de equipos y bienes de tecnología	\$1,265,330.00	\$0.00	\$1,265,330.00	\$398,154.42	\$398,154.42	\$0.00	\$0.00	\$867,175.58
33000 Servicios Profesionales, Científicos, Técnicos y	\$7,846,208.00	-\$419,550.23	\$7,426,657.77	\$2,573,944.76	\$2,573,944.76	\$2,417,564.09	\$2,417,564.09	\$4,852,713.01
33100 Servicios legales, de contabilidad, auditoría y relac	\$6,181,614.00	\$60,000.00	\$6,241,614.00	\$2,571,289.76	\$2,571,289.76	\$2,414,909.09	\$2,414,909.09	\$3,670,324.24
33101 Servicios Legales, de Contabilidad, Auditoría y Re	\$6,181,614.00	\$60,000.00	\$6,241,614.00	\$2,571,289.76	\$2,571,289.76	\$2,414,909.09	\$2,414,909.09	\$3,670,324.24
33400 Servicios de capacitación	\$1,565,437.00	-\$477,050.23	\$1,088,386.77	\$0.00	\$0.00	\$0.00	\$0.00	\$1,088,386.77
33401 Servicios de Capacitación	\$1,565,437.00	-\$477,050.23	\$1,088,386.77	\$0.00	\$0.00	\$0.00	\$0.00	\$1,088,386.77
33800 Servicios de vigilancia	\$99,157.00	-\$2,500.00	\$96,657.00	\$2,655.00	\$2,655.00	\$2,655.00	\$2,655.00	\$94,002.00
33801 Servicios de Vigilancia	\$99,157.00	-\$2,500.00	\$96,657.00	\$2,655.00	\$2,655.00	\$2,655.00	\$2,655.00	\$94,002.00
34000 Servicios Financieros, Bancarios y Comerciales	\$502,206.00	\$0.00	\$502,206.00	\$47,791.13	\$47,791.13	\$47,791.13	\$47,791.13	\$454,414.87
34100 Servicios financieros y bancarios	\$63,252.00	\$0.00	\$63,252.00	\$10,201.04	\$10,201.04	\$10,201.04	\$10,201.04	\$53,050.96
34101 Servicios Financieros y Bancarios	\$63,252.00	\$0.00	\$63,252.00	\$10,201.04	\$10,201.04	\$10,201.04	\$10,201.04	\$53,050.96
34500 Seguro de bienes patrimoniales	\$254,652.00	\$0.00	\$254,652.00	\$0.00	\$0.00	\$0.00	\$0.00	\$254,652.00
34501 Seguro de Bienes Patrimoniales	\$254,652.00	\$0.00	\$254,652.00	\$0.00	\$0.00	\$0.00	\$0.00	\$254,652.00
34700 Fletes y maniobras	\$37,502.00	\$0.00	\$37,502.00	\$170.81	\$170.81	\$170.81	\$170.81	\$37,331.19
34701 Fletes y Maniobras	\$37,502.00	\$0.00	\$37,502.00	\$170.81	\$170.81	\$170.81	\$170.81	\$37,331.19
34800 Comisiones por ventas	\$146,800.00	\$0.00	\$146,800.00	\$37,419.28	\$37,419.28	\$37,419.28	\$37,419.28	\$109,380.72
34801 Comisiones por Ventas	\$146,800.00	\$0.00	\$146,800.00	\$37,419.28	\$37,419.28	\$37,419.28	\$37,419.28	\$109,380.72
35000 Servicios de Instalación, Reparación, Mantenim	\$608,266.00	\$1,232,978.79	\$1,841,244.79	\$1,429,333.23	\$1,429,333.23	\$1,420,981.23	\$1,420,981.23	\$411,911.56
35100 Conservación y mantenimiento menor de inmueble	\$110,220.00	\$772,110.00	\$882,330.00	\$878,201.00	\$878,201.00	\$878,201.00	\$878,201.00	\$4,129.00
35101 Conservación y Mantenimiento Menor de Inmueble	\$110,220.00	\$772,110.00	\$882,330.00	\$878,201.00	\$878,201.00	\$878,201.00	\$878,201.00	\$4,129.00
35200 Instalación, reparación y mantenimiento de mobili	\$62,700.00	\$0.00	\$62,700.00	\$6,412.00	\$6,412.00	\$6,412.00	\$6,412.00	\$56,288.00
35201 Instalación, Reparación y Mantenimiento de Mobil	\$62,700.00	\$0.00	\$62,700.00	\$6,412.00	\$6,412.00	\$6,412.00	\$6,412.00	\$56,288.00
35300 Instalación, reparación y mantenimiento de equipc	\$84,215.00	\$0.00	\$84,215.00	\$580.00	\$580.00	\$580.00	\$580.00	\$83,635.00
35301 Instalación, Reparación y Mantenimiento de Equip	\$84,215.00	\$0.00	\$84,215.00	\$580.00	\$580.00	\$580.00	\$580.00	\$83,635.00
35500 Reparación y mantenimiento de equipo de transpo	\$235,500.00	\$0.00	\$235,500.00	\$31,328.30	\$31,328.30	\$31,328.30	\$31,328.30	\$204,171.70
35501 Reparación y Mantenimiento de Equipo de Transp	\$235,500.00	\$0.00	\$235,500.00	\$31,328.30	\$31,328.30	\$31,328.30	\$31,328.30	\$204,171.70
35700 Instalación, reparación y mantenimiento de maqui	\$83,831.00	\$464,165.01	\$547,996.01	\$512,811.93	\$512,811.93	\$504,459.93	\$504,459.93	\$35,184.08

Ejercicio del Presupuesto	Egresos Aprobado	Ampliaciones / (Reducciones)	Egresos Modificado	Egresos Comprometido	Egresos Devengado	Egresos Ejercido	Pagado	Subejercicio
35701 Instalación, Reparación y Mantenimiento de Maqu	\$83,831.00	\$464,165.01	\$547,996.01	\$512,811.93	\$512,811.93	\$504,459.93	\$504,459.93	\$35,184.08
35900 Servicios de jardinería y fumigación	\$31,800.00	-\$3,296.22	\$28,503.78	\$0.00	\$0.00	\$0.00	\$0.00	\$28,503.78
35901 Servicios de Jardinería Fumigación y Sanitización	\$31,800.00	-\$3,296.22	\$28,503.78	\$0.00	\$0.00	\$0.00	\$0.00	\$28,503.78
37000 Servicios de Traslado y Viáticos	\$4,667,163.00	-\$377,110.00	\$4,290,053.00	\$229,659.97	\$229,659.97	\$229,659.97	\$229,659.97	\$4,060,393.03
37100 Pasajes aéreos	\$440,000.00	\$0.00	\$440,000.00	\$0.00	\$0.00	\$0.00	\$0.00	\$440,000.00
37101 Pasajes Aéreos Nacionales	\$440,000.00	\$0.00	\$440,000.00	\$0.00	\$0.00	\$0.00	\$0.00	\$440,000.00
37200 Pasajes terrestres	\$145,200.00	\$0.00	\$145,200.00	\$2,000.00	\$2,000.00	\$2,000.00	\$2,000.00	\$143,200.00
37201 Pasajes Terrestres Nacionales	\$145,200.00	\$0.00	\$145,200.00	\$2,000.00	\$2,000.00	\$2,000.00	\$2,000.00	\$143,200.00
37300 Pasajes marítimos, lacustres y fluviales	\$45,500.00	\$0.00	\$45,500.00	\$1,514.97	\$1,514.97	\$1,514.97	\$1,514.97	\$43,985.03
37301 Pasajes Marítimos, Lacustres y Fluviales Nacional	\$45,500.00	\$0.00	\$45,500.00	\$1,514.97	\$1,514.97	\$1,514.97	\$1,514.97	\$43,985.03
37500 Viáticos en el país	\$4,036,463.00	-\$377,110.00	\$3,659,353.00	\$226,145.00	\$226,145.00	\$226,145.00	\$226,145.00	\$3,433,208.00
37501 Viáticos en el País	\$4,036,463.00	-\$377,110.00	\$3,659,353.00	\$226,145.00	\$226,145.00	\$226,145.00	\$226,145.00	\$3,433,208.00
38000 Servicios Oficiales	\$131,500.00	\$84,550.23	\$216,050.23	\$112,134.18	\$112,134.18	\$112,134.18	\$112,134.18	\$103,916.05
38200 Gastos de orden social y cultural	\$131,500.00	\$84,550.23	\$216,050.23	\$112,134.18	\$112,134.18	\$112,134.18	\$112,134.18	\$103,916.05
38201 Gastos de Orden Social y Cultural	\$131,500.00	\$84,550.23	\$216,050.23	\$112,134.18	\$112,134.18	\$112,134.18	\$112,134.18	\$103,916.05
39000 Otros Servicios Generales	\$6,863,568.00	\$2,159.33	\$6,865,727.33	\$1,260,049.84	\$1,260,049.84	\$879,262.39	\$879,262.39	\$5,605,677.49
39100 Servicios funerarios y de cementerios	\$50,404.00	-\$8,716.45	\$41,687.55	\$0.00	\$0.00	\$0.00	\$0.00	\$41,687.55
39101 Servicios Funerarios y de Cementerios	\$50,404.00	-\$8,716.45	\$41,687.55	\$0.00	\$0.00	\$0.00	\$0.00	\$41,687.55
39200 Impuestos y derechos	\$105,831.00	\$14,658.42	\$120,489.42	\$72,044.18	\$72,044.18	\$72,044.18	\$72,044.18	\$48,445.24
39201 Impuestos y Derechos	\$105,831.00	\$14,658.42	\$120,489.42	\$72,044.18	\$72,044.18	\$72,044.18	\$72,044.18	\$48,445.24
39800 Impuesto sobre nóminas y otros que se deriven de	\$6,663,333.00	\$0.00	\$6,663,333.00	\$1,188,005.66	\$1,188,005.66	\$807,218.21	\$807,218.21	\$5,475,327.34
39801 Impuesto Sobre Nóminas (4%)	\$6,663,333.00	\$0.00	\$6,663,333.00	\$1,188,005.66	\$1,188,005.66	\$807,218.21	\$807,218.21	\$5,475,327.34
39900 Otros servicios generales	\$44,000.00	-\$3,782.64	\$40,217.36	\$0.00	\$0.00	\$0.00	\$0.00	\$40,217.36
39903 Hospedaje por Atención a Terceros	\$44,000.00	-\$3,782.64	\$40,217.36	\$0.00	\$0.00	\$0.00	\$0.00	\$40,217.36
40000 Transferencias, Asignaciones, Subsidios	\$2,054,150.00	-\$858,400.00	\$1,195,750.00	\$0.00	\$0.00	\$0.00	\$0.00	\$1,195,750.00
41000 Transferencias Internas y Asignaciones al Secto	\$2,054,150.00	-\$858,400.00	\$1,195,750.00	\$0.00	\$0.00	\$0.00	\$0.00	\$1,195,750.00
41200 Asignaciones Presupuestarias al Poder Legislativo	\$2,054,150.00	-\$858,400.00	\$1,195,750.00	\$0.00	\$0.00	\$0.00	\$0.00	\$1,195,750.00
41204 Asignaciones Presupuestarias Relativas al Capítul	\$2,054,150.00	-\$858,400.00	\$1,195,750.00	\$0.00	\$0.00	\$0.00	\$0.00	\$1,195,750.00
50000 Bienes Muebles, Inmuebles e Intangibles	\$2,050,000.00	\$1,541,287.55	\$3,591,287.55	\$10,530.00	\$10,530.00	\$10,530.00	\$10,530.00	\$3,580,757.55
51000 Mobiliario y Equipo de Administración	\$618,800.00	\$1,541,287.55	\$2,160,087.55	\$10,530.00	\$10,530.00	\$10,530.00	\$10,530.00	\$2,149,557.55
51100 Muebles de oficina y estantería	\$117,110.00	\$0.00	\$117,110.00	\$0.00	\$0.00	\$0.00	\$0.00	\$117,110.00
51101 Muebles de Oficina	\$117,110.00	\$0.00	\$117,110.00	\$0.00	\$0.00	\$0.00	\$0.00	\$117,110.00
51500 Equipo de cómputo y de tecnologías de la informar	\$400,800.00	\$1,541,287.55	\$1,942,087.55	\$10,530.00	\$10,530.00	\$10,530.00	\$10,530.00	\$1,931,557.55
51501 Equipo de Cómputo y de Tecnología de la Informa	\$400,800.00	\$1,541,287.55	\$1,942,087.55	\$10,530.00	\$10,530.00	\$10,530.00	\$10,530.00	\$1,931,557.55

Ejercicio del Presupuesto	Egresos Aprobado	Ampliaciones / (Reducciones)	Egresos Modificado	Egresos Comprometido	Egresos Devengado	Egresos Ejercido	Pagado	Subejercicio
51900 Otros mobiliarios y equipos de administración	\$100,890.00	\$0.00	\$100,890.00	\$0.00	\$0.00	\$0.00	\$0.00	\$100,890.00
51901 Mobiliario y Equipo para el Desarrollo de Actividad	\$100,890.00	\$0.00	\$100,890.00	\$0.00	\$0.00	\$0.00	\$0.00	\$100,890.00
56000 Maquinaria, Otros Equipos y Herramientas	\$650,500.00	\$0.00	\$650,500.00	\$0.00	\$0.00	\$0.00	\$0.00	\$650,500.00
56400 Sistemas de aire acondicionado, calefacción y de	\$650,500.00	\$0.00	\$650,500.00	\$0.00	\$0.00	\$0.00	\$0.00	\$650,500.00
56401 Sistemas de Aire Acondicionado, Calefacción y de	\$650,500.00	\$0.00	\$650,500.00	\$0.00	\$0.00	\$0.00	\$0.00	\$650,500.00
59000 Activos Intangibles	\$780,700.00	\$0.00	\$780,700.00	\$0.00	\$0.00	\$0.00	\$0.00	\$780,700.00
59700 Licencias informáticas e intelectuales	\$780,700.00	\$0.00	\$780,700.00	\$0.00	\$0.00	\$0.00	\$0.00	\$780,700.00
59701 Licencias Informáticas e Intelectuales	\$780,700.00	\$0.00	\$780,700.00	\$0.00	\$0.00	\$0.00	\$0.00	\$780,700.00
Total	\$206,938,049.00	\$5,078,693.88	\$212,016,742.88	\$44,052,565.46	\$44,052,565.46	\$40,816,777.40	\$40,816,777.40	\$167,964,17...


 M. EN AUD. MANUEL PALACIOS HERRERA
 AUDITOR SUPERIOR DEL ESTADO


 MTRO. ROBERTO CHAVEZ CASTANEDA
 TITULAR DE LA UNIDAD DE ADMINISTRACION


 L.C. ANA LIVIA VERDUZCO MENDOZA
 JEFA DEL DEPARTAMENTO DE CONTABILIDAD